
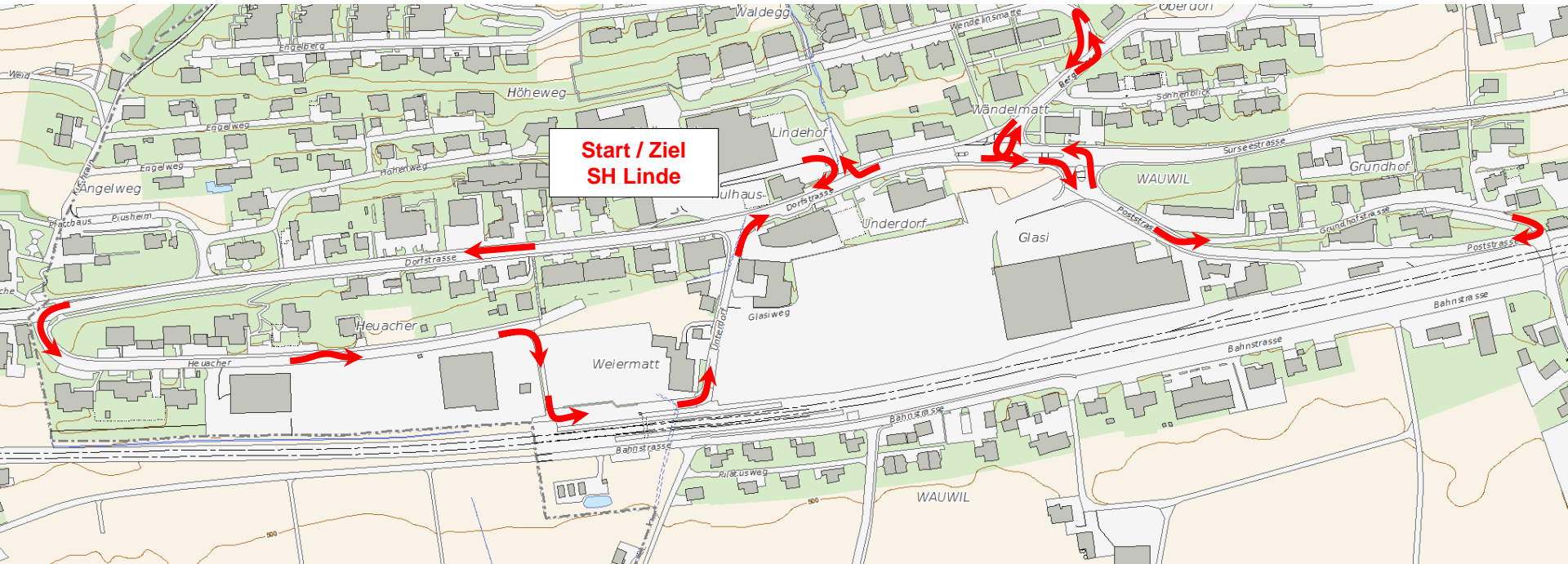




## **Radfahrerteststrecke Wauwil**



# Die Teststrecke in Wauwil




# Einfahrübungen / Start beim Schulhaus Linde





# Rechtsabbiegen

## Pausenplatz - Schulhausstrasse



1. Armzeichen nach rechts
2. Vortritt beachten
3. Abbiegen

# Rechtseinmünden

## Schulhausstrasse - Dorfstrasse



1. Armzeichen nach rechts
2. Vortritt beachten
3. Einmünden

**Achtung: Fussgänger**



# Linksabbiegen

## Dorfstrasse - Heuacher



1. Blick zurück
2. Armzeichen nach links
3. Einspuren
4. Vortritt / Gegenverkehr beachten
5. Abbiegen

**Achtung: Fussgänger**

**Freiwillig: zweiter Blick zurück**

# Hindernis umfahren

## Heuacher



1. Blick zurück
2. Armzeichen nach links
3. Einspuren
4. Vortritt / Gegenverkehr beachten
5. Hindernis umfahren



# Abschrankung

## Heuacher - Bahnhofparkplatz



**Achtung: Fahrzeuge beachten  
die den Parkplatz verlassen**



# Kurvenfahrt

## Bahnhofparkplatz - Unterdorf



# Rechtseinmünden

## Unterdorf - Dorfstrasse



1. Armzeichen nach rechts
2. Vortritt beachten
3. Einmünden

**Achtung: Fussgänger**



# Linksabbiegen mit Spurwechsel

## Dorfstrasse - Bergstrasse




1. Blick zurück
2. Armzeichen nach links
3. Spur wechseln
4. Vortritt / Gegenverkehr beachten
5. Abbiegen



# Linksabbiegen

## Bergstrasse - Wendelinsmatte



1. Blick zurück
2. Armzeichen nach links
3. Einspuren
4. Vortritt / Gegenverkehr beachten
5. Abbiegen

**Freiwillig: zweiter Blick zurück**

# Wendemanöver

## Wendelinsmatte



1. Blick zurück
2. Armzeichen nach links
3. Vortritt / Gegenverkehr beachten
4. Wenden



# Rechtseinmünden

## Wendelinsmatte - Bergstrasse



1. Armzeichen nach rechts
2. Vortritt beachten
3. Einmünden



# Linkseimünden

## Bergstrasse - Dorfstrasse



1. Blick zurück
2. Armzeichen nach links
3. Einspuren
4. Vortritt beachten
5. Einmünden

**Achtung: Fussgänger**

# Rechtsabbiegen

## Surseestrasse - Poststrasse




1. Armzeichen nach rechts
2. Abbiegen

**Achtung: Fussgänger**



# Linksabbiegen

## Poststrasse - Grundhofstrasse



1. Blick zurück
2. Armzeichen nach links
3. Leicht einspuren
4. Vortritt / Gegenverkehr beachten
5. Abbiegen

**Freiwillig: zweiter Blick zurück**



# Rechtseinmünden

## Grundhofstrasse - Poststrasse



1. Armzeichen nach rechts
2. Vortritt beachten
3. Einmünden

# Linkseinmünden

## Poststrasse - Surseestrasse



1. Blick zurück
2. Armzeichen nach links
3. Einspuren
4. Vortritt beachten
5. Einmünden

**Achtung: Fussgänger**



# Rechtsabbiegen

## Dorfstrasse - Schulhausstrasse



1. Armzeichen nach rechts
2. Abbiegen



# Ziel beim Schulhaus Linde

